

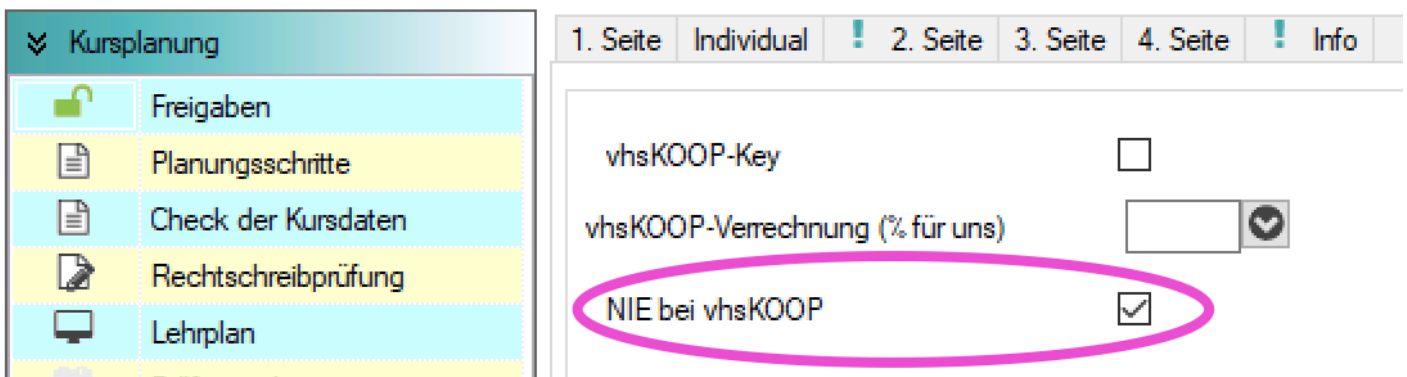
06.01a KuferSQL: als Master-VHS Kurse zum Abo vorbereiten

Grundsätzlich werden in der Grundeinstellung alle zukünftigen Kurse aus dem eigenen Verwaltungsprogramm ans Portal übertragen.


Kurse ausschließen (NIE bei vhsKOOOP)

Unterbunden werden kann die Übertragung kursweise (z.B. bei internen Kursen) durch das Setzen des Hakens "NIE bei vhsKOOOP":

 99-0GUTSCH Gutschein



The screenshot shows a web interface for course planning. On the left is a sidebar menu titled 'Kursplanung' with options: 'Freigaben', 'Planungsschritte', 'Check der Kursdaten', 'Rechtschreibprüfung', and 'Lehrplan'. The main area has a navigation bar with '1. Seite', 'Individual', '2. Seite', '3. Seite', '4. Seite', and 'Info'. Below the navigation bar are three settings:

- vhsKOOOP-Key
- vhsKOOOP-Verrechnung (% für uns) 
- NIE bei vhsKOOOP**

The 'NIE bei vhsKOOOP' option is circled in pink.

Dies kann ggf. durch [Sammeländerung](#) bei mehreren Kursen gleichzeitig erfolgen.

Kurse für vhsKOOOP vorbereiten:

Prüfen, ob der Kurs komplett angelegt ist (Kursart richtig? Bei Online/Hybrid mindestens die Software und Link hinterlegt? Siehe auch [Pflichtfelder](#)) und insbesondere auch, ob die **vergebene Kursnummer "endgültig"** ist (soll nach Freigabe möglichst nicht mehr geändert werden, da [Primärschlüssel](#)).

vhsKOOOP-Key

Um die vorbereiteten Kurse in vhsKOOOP unter den [Masterkursen](#) einfacher wiederzufinden, ist es **sinnvoll (aber nicht zwingend), den "vhsKOOOP-Key" zu setzen.**

Verrechnungssatz

Zugleich sollte der **gewünschte Verrechnungssatz (wieviel % des TN-Entgeltes bekomme "ich" als Master-VHS) gesetzt werden** - bei **kostenlosen Angeboten bitte "0" eintragen**, sonst wird "Verlinkung" angenommen, da keine Zahl im Feld.

vhsKOOP-Verrechnung (% für uns)



Weiterleitung "KOS-Modell"


Alternativ kann statt einem Verrechnungssatz auch ein nicht-numerischer Wert bei Verrechnungssatz eingetragen werden, um eine Weiterleitung nach dem "KOS-Modell" zu erzeugen - wir empfehlen das Wort "Link":






vhsKOOP-Verrechnung (% für uns)




Fertig: Jetzt kann im Portal zum Abo freigegeben werden!

In der Regel sollte es dann z.B. so aussehen:

 26-64604Y Online-Seminar: Google Maps besser verstehen (Online-Kurs)

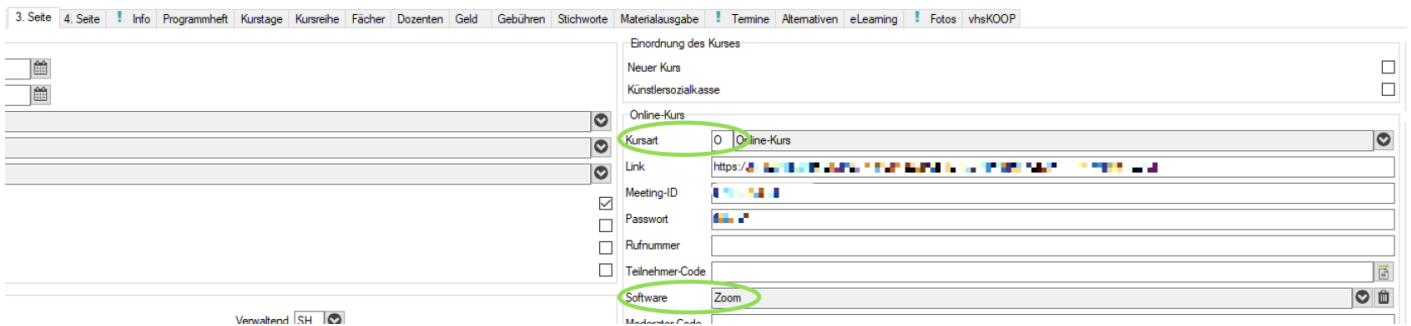
Kursplanung		1. Seite	Individual	! 2. Seite	3. Seite	4. Seite	! Info
	Freigaben						
	Planungsschritte						
	Check der Kursdaten						
	Rechtschreibprüfung						
	Lehrplan						

vhsKOOP-Key	<input checked="" type="checkbox"/>
vhsKOOP-Verrechnung (% für uns)	<input type="text" value="80"/> 
NIE bei vhsKOOP	<input type="checkbox"/>

Mehr ist an Vorbereitungen in KuferSQL nicht zu treffen - **der Kurs ist aber (natürlich) jetzt noch nicht zum Abo freigegeben!** (Das wäre u.U. "gefährlich", denn so ein Haken ist ggf. "schnell mitkopiert" und dann wäre der Kurs schon ungewollt freigegeben!)

Online- oder Hybrid-Kurs?

Bitte unbedingt darauf achten, dass auf Seite 3 **der Typ ("O" für Online oder "H" für Hybrid) und mindestens die genutzte Software ausgewählt/gefüllt und dazu das Feld "Link" nicht leer ist:**



3. Seite 4. Seite Info Programmheft Kurstage Kursreihe Fächer Dozenten Geld Gebühren Stichworte Materialausgabe Termine Alternativen eLearning Fotos vhsKOOP

Einordnung des Kurses

Neuer Kurs

Künstlersozialkasse

Online-Kurs

Kursart O Online-Kurs

Link

Meeting-ID

Passwort

Rufnummer

Teilnehmer-Code

Software

Moderator-Code

Verwendend | SH

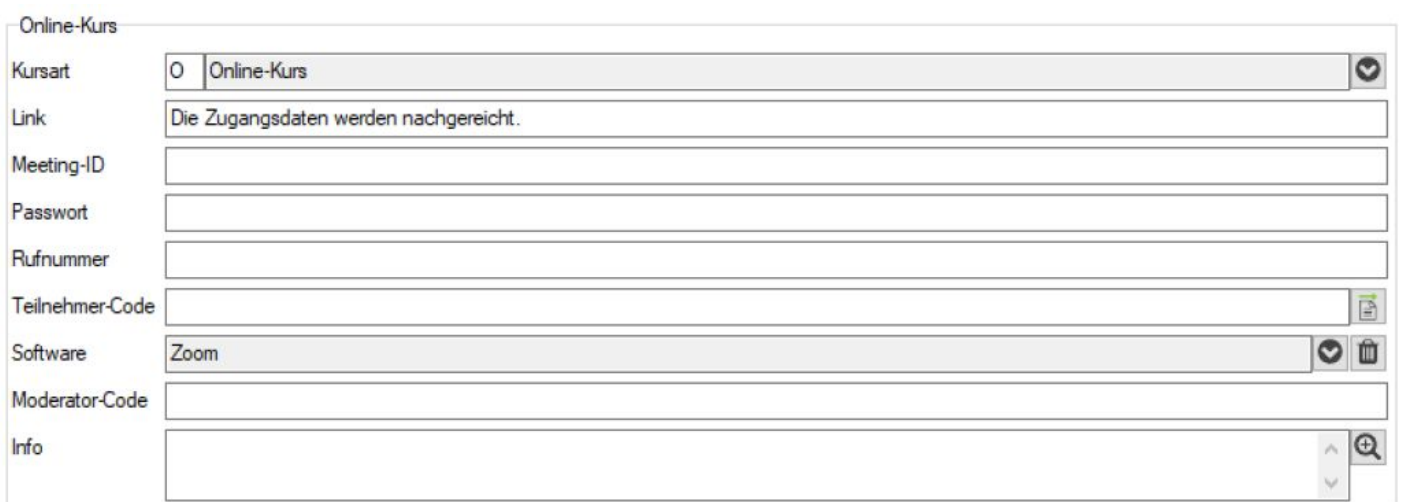
Technische Info zu Zugangsdaten:

Unter anderem wegen der Abwärtskompatibilität zu KuferSQL 4 müssen bei der (Nach-)Synchronisation der Zugangsdaten derzeit Kompromisse eingegangen werden - **der Inhalt des Feldes Software (bitte ohnehin immer füllen, sonst weiß die Abo-VHS nicht, wie Sie die Kund:innen informieren/beraten soll!) wird nur übertragen, wenn zugleich auch Daten mindestens im Feld "Link" hinterlegt sind!**

Wichtig bei nachgereichten Zugangsdaten:

Es kommt in der Praxis ja immer wieder vor, dass die Zugangsdaten nachgereicht werden - dann bitte folgendes beachten:

Bitte unbedingt vor der Freigabe zum Abo vorübergehend das Feld "Link" bei Zugangsdaten mit einer Info füllen - wir empfehlen **"Die Zugangsdaten werden nachgereicht."**



Online-Kurs

Kursart O Online-Kurs

Link

Meeting-ID

Passwort

Rufnummer

Teilnehmer-Code

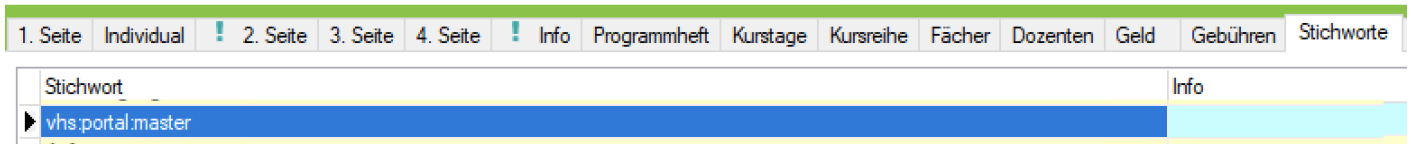
Software

Moderator-Code

Info

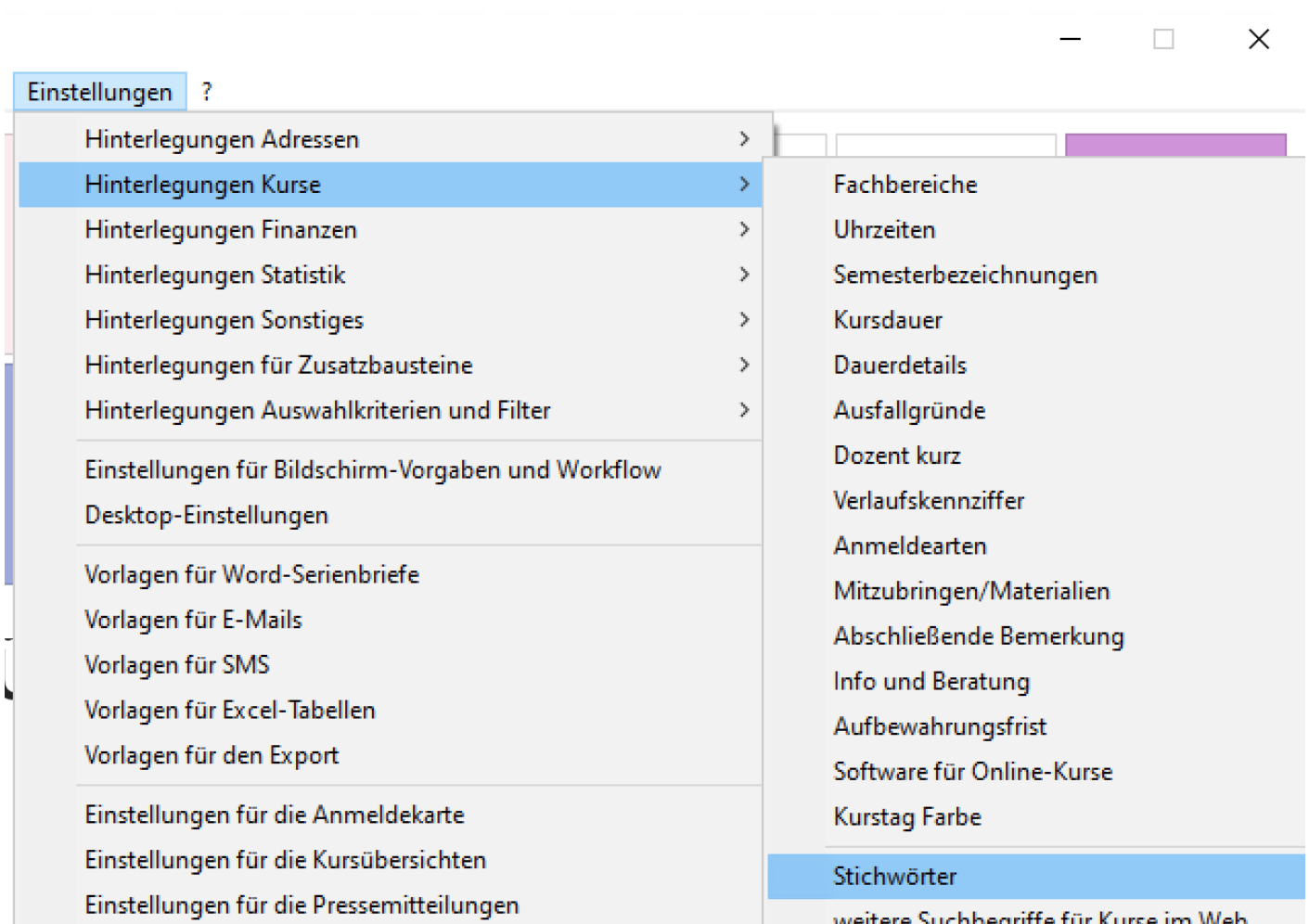
Das Ganze wirkt sich nicht auf die spätere Nach-Synchronisation der "echten" Zugangsdaten aus - nach Änderung erhalten die Abo-VHSn die richtigen Werte!

Bayr. VHSn bitte bei Online- und Hybrid-Kursen das "Master-Stichwort" für die onlinevhs.bayern nicht vergessen:



Bei den Abo-VHSn aus BY wird dann das passende Stichwort automatisch eingetragen - so wird verhindert, dass kooperativ ausgeschriebene Kurse mehrfach in der onlinevhs.bayern auftauchen!

Falls das Stichwort „vhs:portal:master“ noch nicht in der Hinterlegung ist, kann es zur Vereinfachung hier eingetragen werden:



Kurs(e) abschließend im Portal freigeben

Jetzt muss also im Portal der Kurs (als [Einzel-](#) oder [Sammelfreigabe](#)) noch ausdrücklich zum Abo freigegeben werden.

Revision #38

Created 2025-04-03 09:10:36 UTC by Uli Holzapfel

Updated 2025-11-13 08:03:25 UTC by Uli Holzapfel