

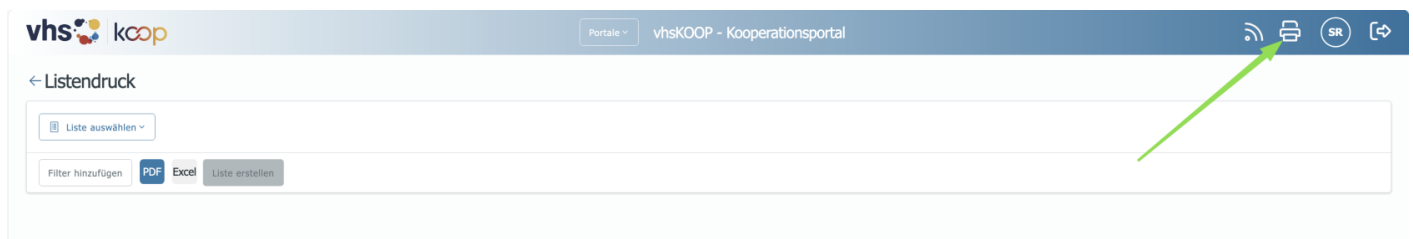
09 Abrechnung

Abrechnung der Verrechnungs-Sätze zwischen kooperierenden VHSn

- 09.01 Listendruck "Master Abrechnung"

09.01 Listendruck "Master Abrechnung"

Die Abrechnung der Master-VHS mit den Abo-VHSn (Rechnungsstellung vereinbarter Anteil am eingenommen Kurs-Entgelt) wird unterstützt durch die Funktion "Listendruck" - hier können Listen als PDF oder Excel-Datei erzeugt werden:



Nutzung für die Abrechnung

Abrechnung einzelner Kurse

Diese Listen können z.B. als Anhang für eine manuell erstellte Rechnung an die Abo-VHS genutzt werden.

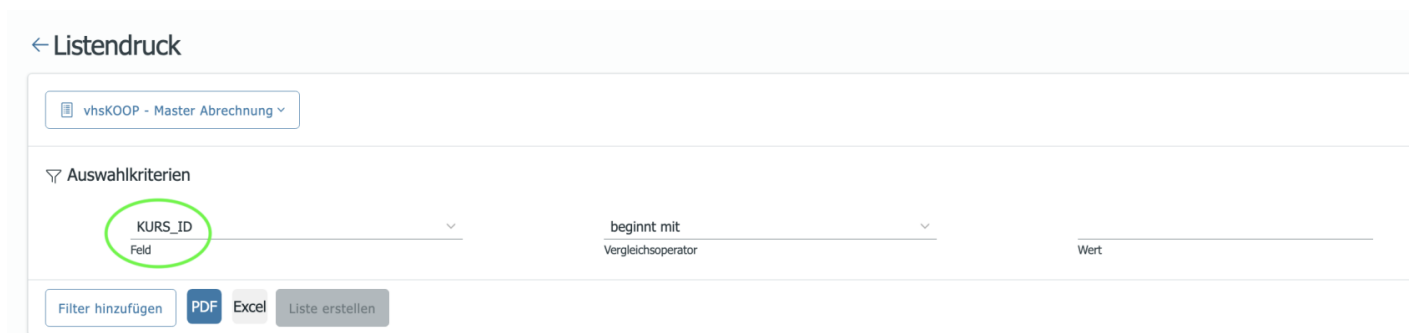
Es wäre aber auch eine Möglichkeit, anhand der Auswertung die Firmenanmeldung der Abo-VHS in der Kursbelegung mit dem richtigen Saldo (Summe der "Split-Gebühr") zu versehen und dann aus dem Verwaltungsprogramm heraus eine Rechnung zu erzeugen.

Sammel-Abrechnung

Auch eine Sammel-Abrechnung (z.B. pro Semester/Periode/Quartal...) ist denkbar, sofern zwischen den VHSn so vereinbart - dafür würde sich die Excel-Auswertung anbieten, da hier nach Abo-VHS gruppiert werden könnte...

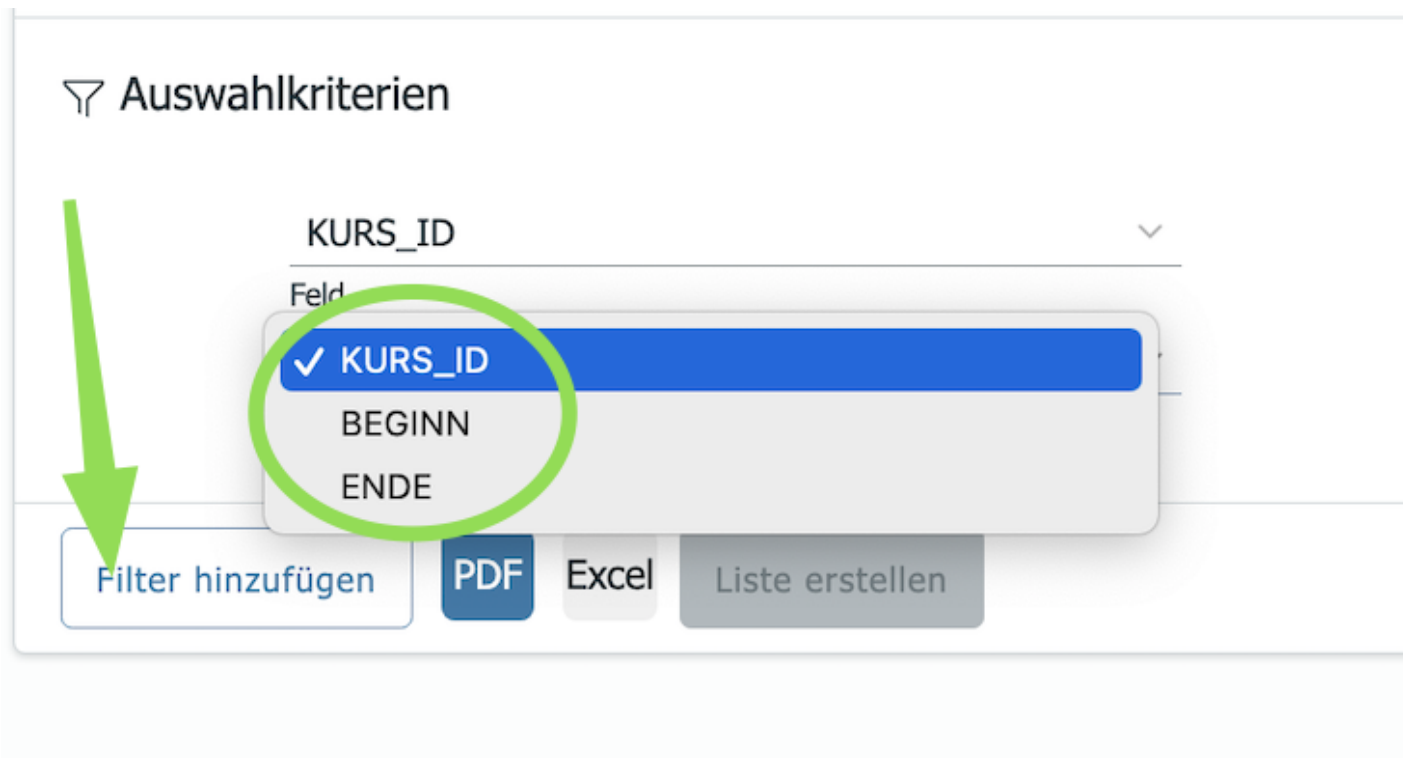
Filterung

Als Filter wird die KURS_ID (Kursnummer) vorgeschlagen:

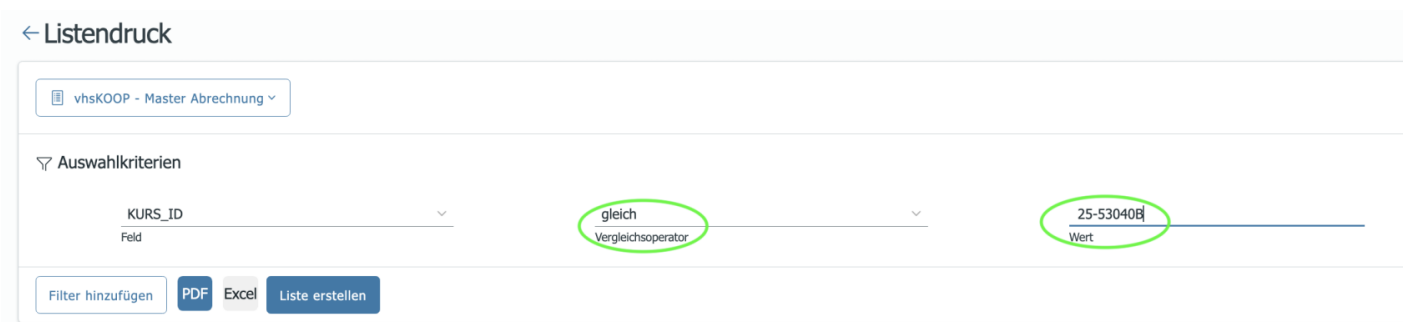


The screenshot shows a web interface for printing a list. At the top, there is a header with a back arrow and the text 'Listendruck'. Below this is a dropdown menu labeled 'vhsKOOP - Master Abrechnung'. Underneath is a section titled 'Auswahlkriterien' (Selection Criteria). In this section, there are three input fields: 'KURS_ID' (with 'Feld' below it and circled in green), 'beginnt mit' (with 'Vergleichsoperator' below it), and 'Wert'. At the bottom of the section, there are four buttons: 'Filter hinzufügen', 'PDF', 'Excel', and 'Liste erstellen'.

Es können aber noch weitere Filter hinzugefügt werden:



Muster: Filter ein Kurs



Muster: Filter Kurse eines
Nummernkreises innerhalb bestimmtem
Zeitraum

← Listendruck

vhsKOOP - Master Abrechnung ▾

⌵ Auswahlkriterien

| | | | |
|---------|---------------------|------------|--|
| KURS_ID | beginnt mit | 25-5 | |
| Feld | Vergleichsoperator | Wert | |
| BEGINN | größer oder gleich | 01.01.2025 | |
| Feld | Vergleichsoperator | Wert | |
| ENDE | weniger oder gleich | 31.07.2025 | |
| Feld | Vergleichsoperator | Wert | |

Filter hinzufügen PDF Excel Liste erstellen

PDF erzeugen

Durch einen Klick auf "Liste erstellen" (PDF ist als Standard vorausgewählt) wird gemäß dem eingestellten Filter (sofern Daten verfügbar) eine Liste erzeugt - diese kann mittels "Herunterladen" auf dem eigenen Rechner gespeichert werden:

Filter hinzufügen PDF Excel Liste erstellen

Herunterladen

Zeichnen

1 von 1

vhsKOOP - Master Abrechnungsübersicht

Datum: 24.01.2025

| Abo vhs | Kursnummer / Semester | Kurstitel | Kursbeginn | Kursende | Buchungsdatum | Hybridkurs | Online-Platz | Teilnehmer-Nr. | Split-Anteil | Kursgebühr | Split-Gebühr |
|------------------------|-----------------------|---|------------|------------|---------------|------------|--------------|----------------|--------------|------------|--------------|
| vhs SüdOst (DEV) (485) | 25-645408 / 2025 | Online-Seminar "Gewusst wie? Excel - die Verrechen-Funktionen clever verwenden" | 13.01.2025 | 13.01.2025 | 11.12.2024 | Nein | Nein | 97710 | 80% | 18,00 € | 14,40 € |
| | | | | | | | | | Summe | 18,00 € | 14,40 € |

Pro Teilnehmendem (Teilnehmer-Nr.) wird eine Zeile erzeugt - gemäß dem Verrechnungssatz ("Split-Anteil" für die Master-VHS) wird in der letzten Spalte die "Split-Gebühr" angezeigt, die der Abo-VHS für diese Buchung in Rechnung gestellt wird.

Excel-Liste erzeugen

Durch einen Klick auf "Excel" und dann auf "Liste erstellen" wird gemäß dem eingestellten Filter (sofern Daten verfügbar) eine Liste erzeugt - diese kann mittels "Herunterladen" auf dem eigenen Rechner gespeichert werden:

