

# 04 Zurechtfinden: Aufbau des Portals

**Wie ist das Portal aufgebaut**

- 04.01 Übersicht

# 04.01 Übersicht

The screenshot displays the 'vhsKOOP - Kooperationsportal' interface. At the top, there's a navigation bar with 'vhs' and 'koop' logos, a 'Portale' dropdown menu, and a 'vhsKOOP - Kooperationsportal' label. On the right, there are icons for a signal, a printer, a user profile (SR), and a share icon.

The main content area is titled 'Kursübersicht von SR' and includes tabs for 'Marktplatzkurse', 'Masterkurse', and 'Abo-Kurse'. Below this, it says '19 Angebote'. A table lists various courses with columns for 'Kurstitel', 'Start', 'Tag', 'Zeit', 'Programmbereich', 'Plätze', 'Master-vhs', 'Abo-vhs', 'Status', and 'Aktualisierung'. The table contains 19 rows of course data.

On the right side, there is a 'Suchfilter' sidebar. It includes a search bar, a 'vhs auswählen' dropdown, a slider for 'Alle Volkshochschulen anzeigen.', and sections for 'Weitere Filter' (checkboxes for course types), 'Wochentage' (a day selector), 'Zeitraum' (date range picker), 'Tageszeiten' (time range picker), 'Programmbereiche dvv' (checkboxes for subject areas), and 'Kursart' (radio buttons for course types). At the bottom of the sidebar are 'Filter anwenden' and 'Filter zurücksetzen' buttons.

At the bottom of the main table, there is a pagination bar showing '1 - 15 von 19 Kursen | Kurse pro Seite 15' and navigation arrows.

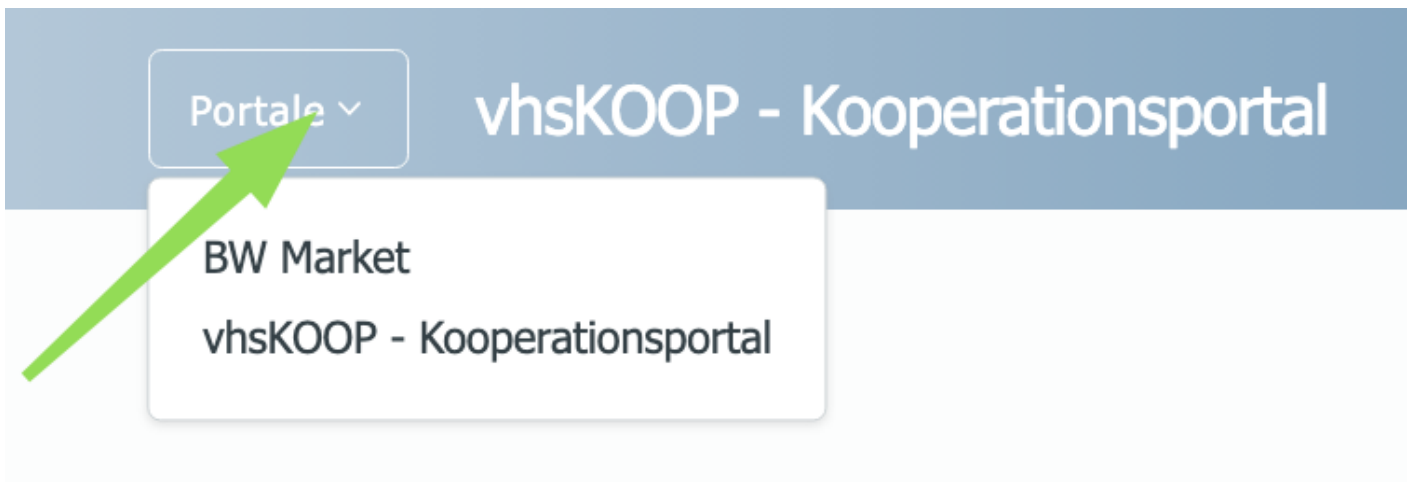
Below the table, there is a 'Legende' section with color-coded icons and text: 'Abo-Kurs auf Merkliste', 'Abo-Kurs abonniert', 'Master-Kurs nicht zum Abo freigegeben', 'Master-Kurs zur Abo-Freigabe vorgemerkt', and 'Master-Kurs zum Abo freigegeben'.

At the very bottom left, there is a small copyright notice: '© 2023 ITDM KG, Heppert, Version: v0.9.321'.

## Kopfzeile

## Mitte

In der **Mitte** ist zu sehen, in welchem Portal/Marktplatz ich mich gerade befinde - falls die eigene VHS auch Teil eines oder mehrerer Mini-Markets ist, kann mittels "Portale" jederzeit gewechselt werden:



## Rechts

**Rechts** sind folgende Funktionen zu finden:



## Portal

## Kursübersicht

Hier ist die (Auswahl der) **Kursübersichten** zentral:

## Kursübersicht von



Marktplatzkurse



Masterkurse

(«») Abo-Kurse

**Marktplatzkurse:** Welche Kurse sind verfügbar

**Masterkurse:** Welche Kurse hat meine VHS (=Master-VHS) zum Abonnieren angeboten

**Abo-Kurse:** Welche Kurse habe ich als Abo-VHS von anderen VHSn abonniert/ins Angebot übernommen

## Suchfilter

Rechts stehen jeweils passend zur Kursübersicht **Suchfilter** zur Verfügung:

## Suchfilter

**Suchbegriff**

Auswahl vhs

vhs auswählen



**Alle Volkshochschulen anzeigen.**



Weitere Filter

- ☐ Zeige auch nicht zum Abo freigegebene Kurse.
- ☐ Zeige Kurse, die ich noch nicht abonniert habe.
- ☐ Zeige auch eigene Kurse.

Wochentage

Mo

Di

Mi

Do

Fr

Sa

So

Zeitraum

**von**



**bis**



Tageszeiten

**von**








**bis**



Programmbereiche dvv

# Fusszeile

Hier findet sich die Legende mit Erklärung der verwendeten Symbole:

**Legende**  Abo-Kurs auf Merkliste  Abo-Kurs abonniert  Master-Kurs nicht zum Abo freigegeben  Master-Kurs zur Abo-Freigabe vorgemerkt  Master-Kurs zum Abo freigegeben